

ZANA OHNIVÝ HROT

Ingrediencie...

Affinage INFINITI - 4.53 & 9.03

Affinage Lite melír

Affinage Converter

Affinage Crème Developer - 3%/10vol


Affinage MODE ColourCare šampón & kondicionér






ZANA

OHNIVÝ HROT


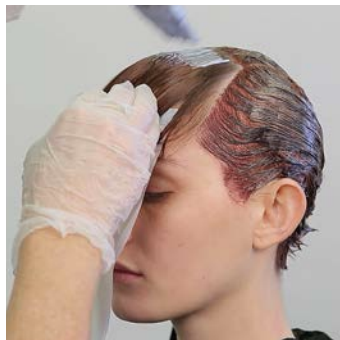



„Táto jednoduchá technika obnoví farbu a dodá vlasom zdravý nádych, zatiaľ čo vytvorenie hrotu zaujme strih.“



- 1 Vlasy sme rozdelili do sekcií pre vytvorenie hrotu.
- 2 Zostávajúce vlasy boli nafarbené použitím INFINITI 4.53 zmiešanej s Converterom v pomere 1:2 a čase pôsobenia 25 minút. V priebehu pôsobenia, predná sekcia bola vyčistená, aby sme odstránili pôvodnú farbu použitím formuly: Lite, 3%/10vol Developer, ColourCare šampón a voda zmiešané rovnakým dielom.
- 3 Vlasy boli umyté ColourCare šampónom a v umývadle sme hrot natónovali s INFINITI 9.03 s Converterom v pomere 1:2. Nechali sme pôsobiť 20 minút. Vlasy boli potom umyté ColourCare šampónom a kondicionérom.

TRACEYIN TOP TIP Tento výzor nemá byť vlnitý, pred dokončením sa odporúča vyžehliť. Pri tejto príležitosti sme si vybrali jedno ohnisko, ale môže sa rozdeliť aj na viac, aby sa ukázali rôzne farebné efekty.



Tana miluje ...

Kitoko ARTE Super Sleek Cream

