

INFINITI®

INTELLIGENT COLOUR SYSTEM

- ARGÁNOVÝ OLEJ
- BAMBUCKÉ MASLO



VIAC AKO
90%
PRÍRODNE
ZÍSKANÝCH
ZLOŽIEK

PRESVETLÍ AŽ O 4-5 ODTIEŇOV

INFINITI® PRESVETĽOVACIA RADA

EXTRA STAHNUTIE PIGMENTOV

6 ODTIEŇOV

INFINITI® PRESVETĽOVACIA RADA (12.) Extra Svetlé Odtiene

INFINITI® High Lift Rada je škála veľmi efektívnych farieb dávajúcich extra blond odtiene so 4 -5 stupňami stiahnutia. Unikátna formula s DATEM Technológiou, bambusovým maslom a argánovým olejom zaručuje neuveriteľné presvetlenie a zanecháva vlasy zdravo vyzerajúce a žiarivo lesklé. Vyberte si z úplne prirodzených, studených alebo horúcich, či sofistikovaných alebo silečné žiarivých odtieňov.



Farby uvedené v tejto príručke farieb sú iba ilustračné.

Ak potrebujete presvetliť o ďalšiu extra úroveň, pridajte 12.0 High Lift Booster k akémukoľvek odtieňu INFINITI® High Lift Rady na posilnenie.

! Dôležité: pre skvelý výsledok používajte INFINITI® High Lift Radu na prírodného základu 6.0 alebo svetlejšie, pri použití na veľmi tmavý základ sa úroveň presvetlenia znižujú.

ZMIEŠAVANIE Presvetľujúca rada (12.)

1 diel INFINITI® High Lift odtieňu ku 2 dielmi AFFINAGE® Krémového Oxidantu - 9% (30vol) alebo 12% (40vol)

Zmiešavajte INFINITI® High Lift farbu v nekovovej miske alebo v aplikátore s AFFINAGE® Krémovým Oxidantom 9% (30vol) alebo 12% (40vol) v pomere 1 diel farby ku 2 dielom oxidantu, napr. 100g/3.38oz Infiniti High Lift Rada + 200g/6.76oz AFFINAGE® krémového oxidantu.

Ak chcete dosiahnuť presvetlenie o 5 úrovni použite 12% (40vol) oxidant pH2.8, s INFINITI® High Lift radou.



INFINITI® 12 Rada High Lift Arktický Blond	Krémový oxidant 9% / 12%	Výsledné zmiešané množstvo
100g / 3.52oz +	200g / 7.05oz	300g / 10.58oz
75g / 2.65oz +	150g / 5.29oz	225g / 7.94oz
50g / 1.76oz +	100g / 3.52oz	150g / 5.29oz
25g / 0.88oz +	50g / 1.76oz	75g / 2.65oz

INFINITI® PRESVETĽOVACIA RADA

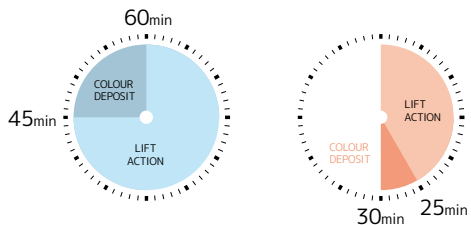
AFFINAGE
SALON PROFESSIONAL

ČASY PÔSOBENIA

Presvetľovacia rada (12.)

Keď pracujete s permanentnou farbou, je dôležité dodržiavať časy pôsobenia, čo vám zabezpečí najlepšie možné výsledky. V prípade, že sa časy nedodržia, výsledok môže byť neuspokojivý. Odporúčaná doba pôsobenia pre Radu 12. INFINITI® High Lift Arktický Blond je 55 až 60 minút bez prídania tepla 60 minút pre maximálne uloženie tónu alebo 30 minút s jemným teplom (40 - 42°C).

Počas tejto doby sa udejú dva javy: Sťahuje sa pigment z vlasu a ukladá sa nová farba.



Bez použitia tepla stahovanie pigmentu trvá 45 minút. Tiež sa počas tejto doby začne rozvíjať farba a molekuly farby sa začínajú zväčšovať. Celkové ukladanie farby sa udeje v posledných 10 - 15 minútach. Počas tejto doby sa farba úplne rozvinie a molekuly získajú optimálnu veľkosť.

Celkový čas pôsobenia: 55 - 60 minút

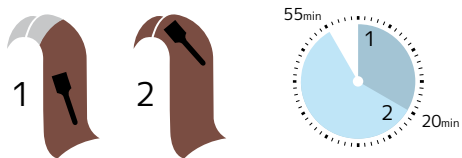
S prídanim jemného tepla (40 - 42°C / 104 - 108°F) stahovanie pigmentu trvá 25 minút a ukladanie farby finálnych 5 minút.

Celkový čas pôsobenia: 30 minút

APLIKÁCIA A ČAS PÔSOBENIA

Prírodné ešte nefarbené vlasy (dĺžka vlasov do 25 cm):

Bez použitia tepla



INFINITI® High Lift Rada - Počas pôsobenia nezakrývajte.

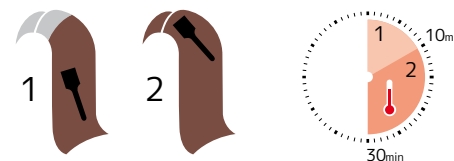
Zmiešajte dostatočné množstvo produktu, aby ním bolo možné pokryť celú hlavu.

Naneste produkt na dĺžku vlasov a na končeky, nefarbte približne 3 - 4 cm z dĺžky vlasov od korenkov. Počkajte pokiaľ dosiahnete požadovaný stupeň stiahnutia (zhruba 20 minút), potom naneste farbu od korenkov vlasov. Nechajte pôsobiť až kým nie je viditeľný želaný výsledok (35 - 40 minút).

Celkový čas pôsobenia 55 - 60 minút

Prírodné, ešte nefarbené vlasy (dĺžka vlasov do 25 cm):

S prídanim jemného tepla (40-42°C / 104-108°F)



INFINITI® High Lift Rada - Počas pôsobenia nezakrývajte.

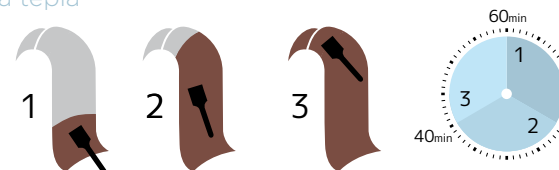
Zmiešajte dostatočné množstvo produktu, aby ním bolo možné pokryť celú hlavu

Naneste produkt na dĺžku vlasov a na končeky, vynechajte približne 3 - 4 cm z dĺžky vlasov od korenkov. Nechajte pôsobiť za prídania jemného tepla (40 - 42°C / 104 - 108°F), zhruba 20 minút, potom naneste farbu od korenkov vlasov. Nechajte pôsobiť s jemným nahriatím (40 - 42°C / 104 - 108°F) 20 minút.

Celkový čas pôsobenia 30 minút

Prírodné, ešte nefarbené vlasy (vlasy dlhšie ako 25 cm):

Bez použitia tepla



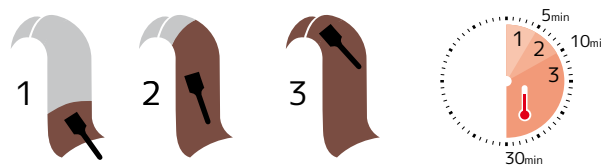
INFINITI® High Lift Rada - Počas pôsobenia nezakrývajte.

Najskôr naneste produkt na konce vlasov (5-6cm), nechajte pôsobiť 20 minút. Namiešajte novú farbu a naneste na stred vlasov a nechajte pôsobiť 20 minút. Nakoniec naneste čerstvú farbu od korenkov vlasov a nechajte pôsobiť, až kým nie je viditeľný želaný výsledok zhruba 20minút.

Celkový čas pôsobenia 60 minút

Prírodné, ešte nefarbené vlasy (vlasy dlhšie ako 25 cm):

S prídanim jemného tepla (40-42°C / 104-108°F)



INFINITI® High Lift Rada - Počas pôsobenia nezakrývajte.

Najskôr naneste produkt na konce vlasov (5-6cm), nechajte pôsobiť 5 minút za jemného nahriatia (40 - 42°C / 104 - 108°F).

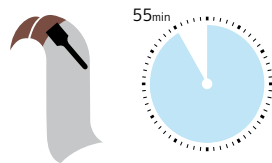
Namiešajte novú farbu a naneste na stred vlasov a nechajte pôsobiť 5 minút s jemným nahriatím (40 - 42°C / 104 - 108°F).

Nakoniec naneste čerstvú farbu od korenkov vlasov a nechajte pôsobiť, až kým nie je viditeľný želaný výsledok zhruba 20minút s prídanim tepla (40 - 42°C / 104 - 108°F).

Celkový čas pôsobenia 30 minút

Aplikácia na vyrastené vlasy:

Bez použitia tepla



INFINITI® High Lift Rada - Počas pôsobenia nezakrývajte.

Naneste farbu LEN NA VYRASTENÉ VLASY. Nenechajte farbu zúžiť na stred a konce už ofarbených vlasov.

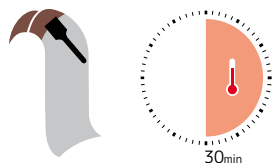
Nechajte pôsobiť 55 - 60 minút.

Na konci pôsobenia pridajte malé množstvo vody a napeňte farbu. Oplachujte vodou až pokiaľ z vlasov nebude tiecť číra voda, umyte šampónom a naneste kondicionér z rady INFINITI® ColourCare.

Celkový čas pôsobenia: 55 - 60 minút

Aplikácia na vyrastené vlasy:

S použitím tepla (40-42°C / 104-108°F)



INFINITI® High Lift Rada - Počas pôsobenia nezakrývajte.

Naneste LEN NA VYRASTENÉ VLASY. Nenechajte farbu zúžiť na stred a konce už ofarbených vlasov.

Nechajte pôsobiť 30 minút s jemným teplom (40 - 42 °C).

Na konci pôsobenia pridajte malé množstvo vody a napeňte farbu. Oplachujte vodou až pokiaľ z vlasov nebude tiecť číra voda, umyte šampónom a kondicionérom z rady INFINITI® ColourCare.

Celkový čas pôsobenia: 30 minút

Aplikácia na šedivé vlasy:

Ak má zákazník viac ako 25% šedivých vlasov: mali by ste zmiešať 12.1, 12.23 alebo 12.2 s 12.0 alebo 12.0s rovnakým dielom. Tak môžete predísť nechceným popolavým tónom, napr. 50g 12.1 + 50g 12.0s + 200g AFFINAGE® Krémového oxidantu.

!Dôležité: Ak používate tenký štetec na miešanie farby, použite čistý štetec pri aplikácii farby.

Ak aplikujete INFINITI® High Lift Radu pri farbení vyberajte veľmi tenké pramienky a aplikujte dva krát toľko produktu ako pri farbení bežnými farbami.

High Lift Booster 12.0s - Zosilňovač Stiahnutia

12.0s Môže byť použitý na zvýšenie stiahnutia pigmentu pri použití farieb z rady INFINITI® High Lift až o 1 odtieň pridaním 25% 12.0s bez ovplyvnenia hĺbky tónu.

Napr. 75g/12.1 + 25g 12.0s + 200g /AFFINAGE® Krémového oxidantu

12.0s Dosiagne o 1 - 2 stupne stiahnutia pigmentu, ak sa použije samostatne s AFFINAGE® Krémovým oxidantom 9% (30vol) 1-2 mix.

Napr. 25g/12.0s + 50g/ AFFINAGE® Krémového oxidantu 9% (30vol).

OSTRÁNENIE FARBY Presvetľovacia rada (12.)



1. Na konci času pôsobenia farby, aby ste odstránili škvŕny, napeňte farbu po vlasovej čiare bez pridania vody, potom pridajte trochu vody a pokračujte v penení, aby sa odstránila zvyšná farba.
2. Vymývajte, pokiaľ z vlasov netečie čistá voda.
3. Na umytie použite šampón a kondicionér z rady INFINITI® Colour Care Shampoo and Conditioner.