

# INFINITI®

INTELLIGENT COLOUR SYSTEM

• ARGÁNOVÝ OLEJ  
• BAMBUCKÉ MASLO



VIAC AKO  
**90%**  
PRÍRODNE  
ZISKANÝCH  
ZLOŽIEK

7 ČISTÝCH PIGMENTOV PRE NIČÍM NELIMITOVANÉ FARBIENIE

INTENSIVE RADA

KONCENTROVANÉ PRÍSADY DO FARIEB

7 ODTIEŇOV

## INFINITI® INTENSIVES RADA Koncentrované farebné príslady

Namiešajte si nádhernú farbu vždy podľa požiadaviek klienta. INFINITI® Intensives Rada zahŕňa 7 čistých koncentrovaných farbív, ktoré môžete použiť na zdôraznenie alebo potlačenie odtieňa v akejkoľvek permanentnej alebo tónovacej farbe. Vytvorte si farbu o akej budú všetci rozprávať. Ak si ju viete predstaviť, viete ju vytvoriť.


Ak zmiešate INFINITI® Intensives odtieň s permanentnou alebo tónovacou farbou, pri použití oxidantov, stáva sa súčasťou hostiteľskej farby. Čo znamená že Intensives sa stáva permanentnou farbou rovnako ako hostiteľská farba.



Farby uvedené v tejto príručke farieb sú iba ilustračné.

## KEDY POUŽIŤ INFINITI® INTENSIVES RADU

Použite Intensives ak chcete prehĺbiť tón vo farbe alebo potlačiť neželané tóny.



TEPLÉ ODTIENE pridáva sa na zdôraznenie intenzity a jasú akéhokoľvek odtieňa



STUDENÉ ODTIENE pre odstránenie neželaných teplých tónov alebo pri tvorbe extra studenej farby


## AKO SPRÁVNE POUŽÍVAŤ INFINITI® INTENSIVES RADU

Intensives môžete používať dvoma rôznymi spôsobmi:

### Technika pridávania do zmesi

Keď zostávate na rovnakej úrovni, farbíte na tmavé odtiene alebo zintenzívňujete tón

Napríklad: Zmiešajte 30g 7.4 INFINITI® so 45g vami vybraného AFFINAGE® krémového oxidantu potom pridajte 30g 0.4 Intensives



INFINITI® INTENSIVES RADA

AFFINAGE  
SALON PROFESSIONAL

31

INFINITI® INTENSIVES RADA

AFFINAGE  
SALON PROFESSIONAL


30

## Technika zahrnutia do zmesi

Keď zasvetľujete alebo oživujete tón

Napríklad: Zmiešajte 30g 7.4 INFINITI\* s 30g 0.4 Intensives potom domiešajte 90g vybraného AFFINAGE\* Krémového oxidantu.

Ako môžete vidieť z príkladu, zahrňame Intensives do mixu.



**!** **Dôležité:** Ak použijete Studené Intensives odtiene s blond farbami, pridávajte malé množstva len do 10% kým nedosiahnete želaný výsledok.

## Používanie Teplých Intensives Odtieňov



0.3 0.4 0.6 0.76

Intensive odtiene 0.3, 0.4, 0.6, a 0.76 môžu byť PRIDANÉ alebo ZAHRNUTÉ DO ZMESI, ak je to potrebné, vo veľkých množstvách, a dodávajú svetlé a jasné tóny. Taktiež ich môžete použiť samostatne s pridaním 3% (10vol) oxidantu v pomere- 1 diel Intensives ku 1 ½ dielu AFFINAGE\* Krémového oxidantu alebo AFFINAGE\* Converteru - na už farbené vlasy, ak chceme pridať teplé tóny.

## Používanie Studených Intensives Odtieňov



0.1 0.2 0.7

Intensives populavé tóny 0.1, 0.2, 0.21 sú vyrobené, aby pomohli eliminovať teplé tóny (Červenú, Medenú a Zlatú) pri zosvetľovaní.

V niektorých prípadoch na dosiahnutie svetlej béžovej alebo studených blond odtieňov na tmavé vlasy sa môžete za určitých podmienok rozhodnúť použiť farbu INFINITI\* High-Lift 12. alebo INFINITI\* 10. Ak použijete farby s tónmi (.1 Zelený popol, .2 Fialový popol) spolu AFFINAGE\* Krémovým oxidantom s vyšším obsahom t.z. 9%(30vol) a 12%(40vol), populavý efekt vo farbách nie je vždy dostatočne silný na potlačenie odtieňov červenej, žltej a oranžovej, ktoré vznikajú z prírodnej farby vo fáze stahovania pigmentu. Intensives sú riešením tohto problému.

Intensives 0.1 dramaticky zvyšuje populavý efekt po pridaní ku .1 farbe, napr. 12.1. Toto umožní 12.1 potlačiť viac teplých tónov vo fáze stahovania pigmentu.

Opatrne treba pristupovať ku pridávaniu Populavých studených tónov ku Blond odtieňom, napr. farby rady 10. a 12. Odporúčame použiť maximálne 10% do zmesi. Vždy použite metódu „zahrnutia do zmesi“.

Napr. 1 tuba 100g série 10. ku 10g Intensives Popol (0.1, 0.2 alebo 0.7) + 165g AFFINAGE\* krémového oxidantu.

Napr. 1 tuba 100g série 12. ku 10g Intensives Popol (0.1, 0.2 alebo 0.7) + 220g AFFINAGE\* krémového oxidantu 9% alebo 12%.

## Pridávanie farby 0.7 Modrý Popol

Pri sťahovaní z prirodzenej farby vlasov 3,4 alebo 5. na úrovne 6., 7. alebo 8. sa tvoria teplé medené tóny. Ktoré sú nie vždy žiaduce, preto ich pridaním 0.7 Intensives Modrý Popol môžete odstrániť rôznymi spôsobmi:

**Príklad:** Prírodný základ 5.0, 0% šedivých vlasov. Cieľová farba 7.0, Použitá farba 8.1, Developer 6% (30vol)

**Problém:** Farba ma neželaný teplý odtieň 6

**Riešenie:** Skúste pridať 20% Intensives 0.7 Modrý Popol do mixu

